


No novo projeto de divulgação de histórias e atividades do Arquivo e Biblioteca da Madeira (ABM) apresentaremos, semanalmente, uma proposta para os nossos leitores e pais. Estejam atentos à página de Facebook do ABM e à nossa página institucional em [abm.madeira.gov.pt](http://abm.madeira.gov.pt).

## Quem quer um **rinoceronte barato?**



Shel SilverStein

### **SOBRE O LIVRO**

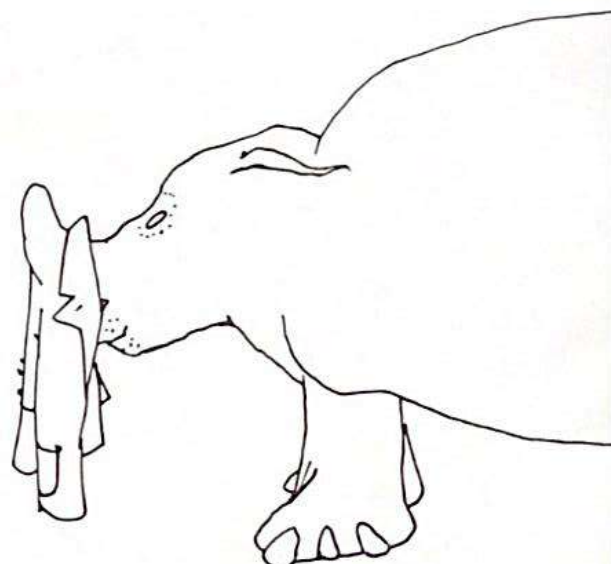


Quem quer um rinoceronte barato?  
Conheço um que está à venda, bem gorducho e  
calado que nem um rato.

Orelhas caídas, cauda sempre a abanar...


De certeza que lá em casa há mil e uma  
coisas em que ele te pode ajudar.

Por exemplo...

Podes usá-lo como cabide.




Coça-te as costas quando precisares.



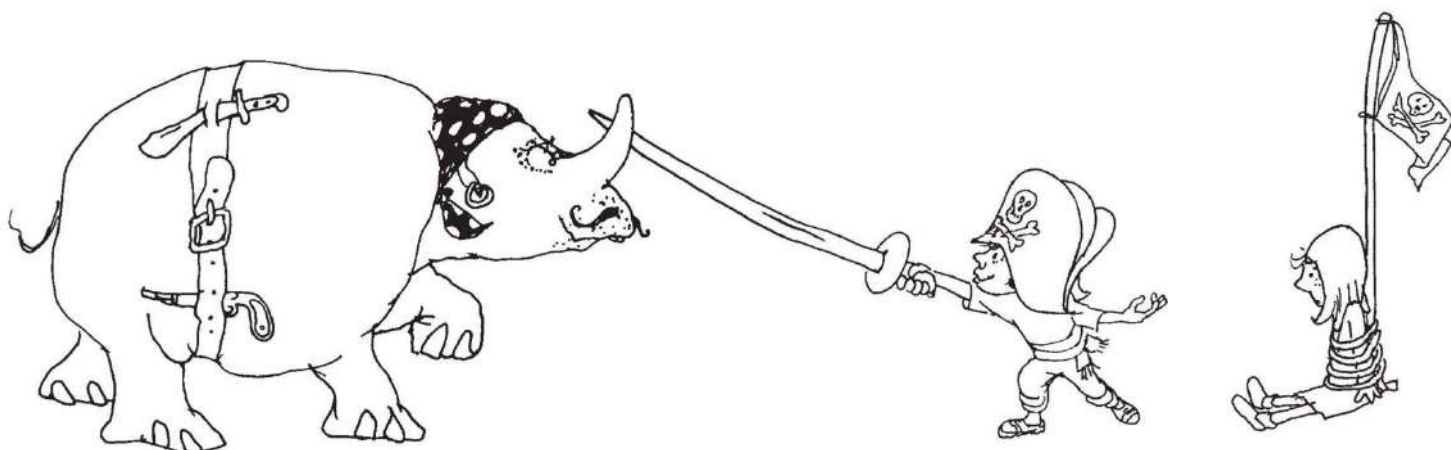
Fica muito elegante como  
candeeiro de pé.




Faz desaparecer as más notas da escola antes  
que os teus pais as vejam.




Como pirata terrível e cruel,  
é perfeito para o papel!




É bom para gritar...



... mas melhor ainda para abraçar.





## SOBRE O AUTOR



"E agora... uma história sobre um leão muito estranho - na verdade, o leão mais estranho que já conheci." Assim começa o primeiro livro infantil de **Shel Silverstein**, *Lafcadio, the Lion Who Shot Back*. Um livro triste e engraçado, que fez rir e pensar os leitores, desde a sua publicação em 1963. No ano seguinte, Shel Silverstein publicou quatro novos livros. O primeiro, *A árvore generosa* (*The Giving Tree*), é uma história comovente sobre o amor de uma árvore por um menino. Em entrevistas, na altura, o autor expôs a dificuldade na publicação do livro, pois não sabia qual a aceitação das crianças. Alguns pensavam que era demasiado triste e outros achavam que o livro se enquadrava na literatura de adultos. Shel levou quatro anos para que Ursula Nordstrom, a lendária editora da Harper&Row, decidisse publicá-lo, mantendo o final triste. *A árvore generosa*, tornou-se na sua obra mais

conhecida e premiada, com tradução em mais de 30 línguas. Escritor, poeta, dramaturgo, ilustrador, cartunista e cantor norte-americano, Shel Silverstein é um dos autores norte-americanos mais respeitados e adorados até aos dias de hoje.

Em Portugal, foram apenas publicadas, *A árvore generosa* (2008), *Quem quer um rinoceronte barato* (2010) e *O pedaço que falta*, em novembro de 2019.





## PROPOSTAS DE ATIVIDADE

### 1. UM RINOCERONTE EM CASA

A verdade é que um rinoceronte em casa não seria muito fácil de manter.



O peso deste enorme mamífero pode variar entre 1000 e 4000 kgs e chegar até 3,77 metros de comprimento, dependendo da espécie.

Imagina a destruição que faria no teu quarto!

Assim, pensámos numa alternativa para teres um rinoceronte, sem toda a confusão que poderia causar.



Podes pintar com guaches, aguarelas ou marcadores, recortar o molde abaixo e colá-lo num saco de papel de base larga (usa um saco do pão ou um saco de uma loja).



Cola a cabeça na base do saco e o corpo logo abaixo, como no exemplo.

Depois basta colocar dentro o teu braço e imaginar as diferentes coisas que podem fazer.

Diverte-te!


## 2. ANIMAIS DA SAVANA

Os rinocerontes preferem viver em savanas ou florestas mais densas.


São animais herbívoros e normalmente solitários. Contudo, partilham o habitat com muitos outros animais.

Completa as palavras e pinta as imagens com as tuas cores favoritas.


R \_ \_ \_ \_ R \_ \_ \_ \_



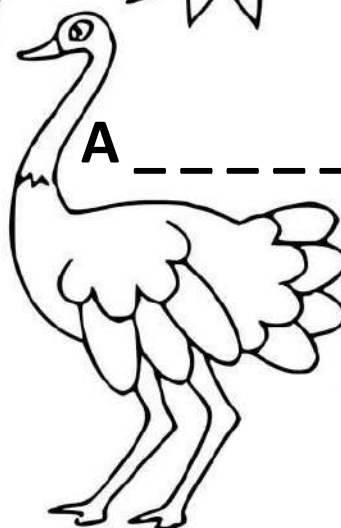
\_ \_ R \_ F \_



P \_ P \_ \_ \_ O




A \_ \_ \_ \_ Z




Z \_ B R \_



L \_ \_ \_



S \_ \_ \_ \_ N \_ E



RINOCERONTE / ZEBRA / SERPENTE / PAPAGAIO / GIRAFA / LEÃO / AVESTRUZ


### 3. RINOCERONTE DE PLASTICINA

Apesar de intimidantes, os rinocerontes são animais mesmo fascinantes!

Aprende a fazer um rinoceronte de plasticina e prepara-te para muita diversão.


RINOCERONTE

**Vais precisar de:**  
1 pote de plasticina  
1 lápis




**1**

Faz o corpo do rinoceronte e mais 4 pequenas bolas para as pernas.




**2**

Transforma as bolas em cilindros e achata-os no topo para encaixar no corpo.




**3**

Pressiona o corpo contra as patas até o fixar e pressiona com o dedo para marcar a zona da cabeça.




**4**

Molda um pedaço de plasticina como uma lágrima e arredonda um dos lados.




**5**

Coloca-o sobre o corpo do teu rinoceronte.



**6**

Faz 2 cones para os chifres e achata 2 bolas para fazer as orelhas.



**7**

Coloca os chifres, as orelhas e marca com um lápis os olhos e a boca. Faz um pequeno cone para a cauda e já está!

Escolhe um nome para o teu rinoceronte e diverte-te!

.....



#### 4. CURIOSIDADES

Os rinocerontes são muitas vezes vistos na companhia de pequenos pássaros. Apesar da estranha relação, sabemos que é muito mais do que uma amizade improvável.

O **TCHILUANDA** é um pássaro africano que vive à custa do rinoceronte. Cata as carraças que se alojam nas suas orelhas e pele grossa. Usa o bico pequeno e afiado para retirar os restos de comida que se alojam nos dentes do rinoceronte.



Nesta relação simbiótica, o pássaro ao mesmo tempo que se alimenta, alivia o rinoceronte dos parasitas que o incomodam e impede que os seus dentes apodreçam.

Este pequeno pássaro faz ainda de sentinela, avisando o rinoceronte da presença de inimigos através de um grasnado agudo.



#### 5. ADIVINHA...

O que é tão grande  
quanto um rinoceronte,  
mas não pesa nada?

**Resposta:** A sombra do rinoceronte

As propostas de trabalho apresentadas constituem apenas sugestões para a exploração das obras.

Não são fichas de trabalho nem pretendem substituir a consulta integral da obra. Boas leituras!