



No projeto de divulgação de Histórias e Atividades do Arquivo e Biblioteca da Madeira (ABM) apresentamos diversas propostas para os nossos leitores e pais. Estejam atentos à página de Facebook do ABM e à nossa página institucional em [abm.madeira.gov.pt](http://abm.madeira.gov.pt).



## SOBRE O LIVRO

DOS CRIADORES DO BEST-SELLER O DIA EM QUE OS LÁPIS DESISTIRAM  
DREW DAYWALT OLIVER JEFFERS

O Lápis Verde afirma com toda a certeza que é a única cor para o Natal...



Afinal, é a cor dos pinheiros, duendes e até azevinhos...



Mas os outros lápis não concordam nada com isto...

Se pensarmos bem...



VERMELHA  
É A COR  
das BENGALAS  
DOCES



E até de uma das personagens mais importantes desta data...



Mas e os sinos? E as renas? E os bonecos de neve?

Podemos mesmo escolher uma só cor para o Natal?





## SOBRE O AUTOR





**Oliver Jeffers** (1977) é um artista multidisciplinar, cujo trabalho assume muitas formas, da ilustração à pintura. Em 2004, estreou-se na escrita para crianças com o livro *Como apanhar uma estrela*.

Os livros ilustrados de Oliver - incluindo *O incrível rapaz que comia livros* (2006), *Este alce é meu* (2012), *O dia em que os lápis desistiram* (2013) e sua sequência *Os dias em que os lápis voltaram a casa* (2015, ambos os mais vendidos do NYTimes) e *Era uma vez o alfabeto* (2014) — foram traduzidos para mais de 30 idiomas.

Em colaboração com o Studio AKA, o segundo livro de Oliver *Perdido e achado* (2005) foi desenvolvido como curta de animação que recebeu mais de 60 prémios, incluindo um BAFTA de Melhor Curta de Animação.

Oliver é de Belfast, Irlanda do Norte, e agora vive e trabalha em Brooklyn, Nova York.

São vários os títulos que recheiam o nosso catálogo no Arquivo e Biblioteca da Madeira.





## PROPOSTAS DE ATIVIDADE

### 1. AS CORES DO NATAL

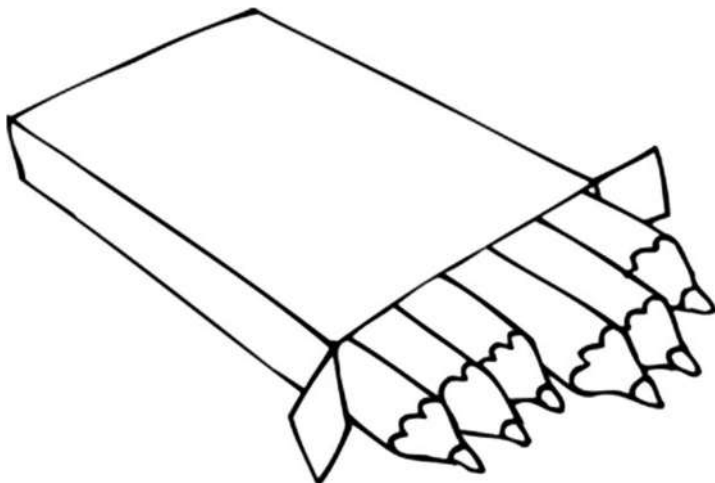
Se calhar seria divertido podermos pintar o Natal com todas as cores disponíveis!

Conheces todas?

Encontra as 15 cores escondidas na sopa de letras.

L	A	B	S	E	V	H	A	S	X	T	C
A	P	R	A	T	E	A	D	O	K	C	I
R	S	A	I	G	R	B	O	C	E	H	N
A	U	N	K	X	D	A	U	S	J	U	Z
N	Q	C	M	C	E	Y	R	O	S	A	E
J	R	O	X	O	B	F	A	J	I	M	N
A	S	O	T	C	X	I	D	S	E	A	T
V	E	R	M	E	L	H	O	R	A	R	O
U	I	S	W	V	I	P	B	E	G	E	V
A	R	A	Z	U	L	C	S	K	V	L	C
B	X	U	I	H	Á	P	R	E	T	O	S
E	M	A	C	A	S	T	A	N	H	O	M

- ☐ PRETO
- ☐ BRANCO
- ☐ VERMELHO
- ☐ VERDE
- ☐ LARANJA
- ☐ AZUL
- ☐ CASTANHO
- ☐ AMARELO
- ☐ BEGE
- ☐ DOURADO
- ☐ PRATEADO
- ☐ ROSA
- ☐ LILÁS
- ☐ ROXO
- ☐ CINZENTO





## 2. CORES VIAJANTES!

As cores não se deixam ficar num lugar só...

Se as deixarmos, viajam tanto como o Pai Natal na véspera de Natal! Experimenta!

### Materiais necessários:

- 3 copos vazios
- Guardanapos ou folhas de papel
- Corante alimentar
- Água

### Modo de fazer:

- Escolhe as cores que queres misturar.
- Experimentámos com vermelho e amarelo, azul e amarelo, e vermelho e azul
- Enche um frasco com água para cada cor e adiciona o corante alimentar
- Precisas de um copo vazio adicional do mesmo tamanho para cada par de cores.



Regista os teus resultados:

$$\bigcirc + \bigcirc = \bigcirc$$

$$\bigcirc + \bigcirc = \bigcirc$$

$$\bigcirc + \bigcirc = \bigcirc$$




### 3. MÁXIMA ATENÇÃO

São tantos os elementos que animam o nosso Natal.

Deixamos-te o desafio de os encontrares!

Procura as imagens relacionadas com o Natal e  
pinta-as com as cores que mais gostas.

Faz um círculo à medida que encontras cada grupo.



- |   |  |   |  |   |  |   |  |   |  |   |  |   |  |   |  |   |  |   |  |
|---|--|---|--|---|--|---|--|---|--|---|--|---|--|---|--|---|--|---|--|
| 2 |  | 4 |  | 4 |  | 2 |  | 4 |  | 5 |  | 7 |  | 4 |  | 6 |  | 5 |  |
| 1 |  | 6 |  | 7 |  | 1 |  | 3 |  | 6 |  | 7 |  | 4 |  | 7 |  | 4 |  |
| 3 |  | 2 |  | 4 |  | 6 |  | 2 |  | 7 |  | 3 |  | 9 |  | 6 |  | 3 |  |



## 4. CURIOSIDADES COLORIDAS

### As cores do Natal

Muitos acham que as principais cores do Natal são o vermelho, o verde, o branco, o dourado e o prateado, sobretudo devido à sua utilização nas decorações por toda a casa desde a infância.

Mas porquê?

Vermelho: na religião católica é a cor do sangue de Jesus. Representa o fogo e o amor ao próximo. Cor quente e estimulante, é também símbolo do encontro e da aproximação entre as pessoas.

Verde: é a cor da esperança e também a cor tradicional da árvore de Natal. É um símbolo de vida eterna.

Branco: além de remeter para o inverno, o branco possui especial simbolismo em todas as culturas do mundo, significando alegria, paz, pureza e união.

Dourado e Prateado: significam a luz solar e o brilho das estrelas, ou seja, luzes que nos guiam e nos livram da escuridão. Podem também simbolizar sabedoria.

Com o passar dos anos, as tradicionais cores do Natal começaram a dar lugar a todas as cores do arco-íris. Decorar a árvore de Natal ou qualquer divisão da casa permite agora liberdade total e o respeito por todos os gostos.



## 5. ADIVINHA...

Antes sempre verde,

De Inverno ou Verão.

Agora com muitas cores,

Com os enfeites que me dão.

Quem sou?

Resposta: O pinheiro de Natal

As propostas de trabalho apresentadas constituem apenas sugestões para a exploração das obras.

Não são fichas de trabalho nem pretendem substituir a consulta integral da obra. Boas leituras!